

ÉTUDE D'INFORMATION SUR LE MARCHÉ DU TRAVAIL DE LA MAIN-D'ŒUVRE CULTURELLE 2019

SECTEUR CULTUREL QUÉBEC

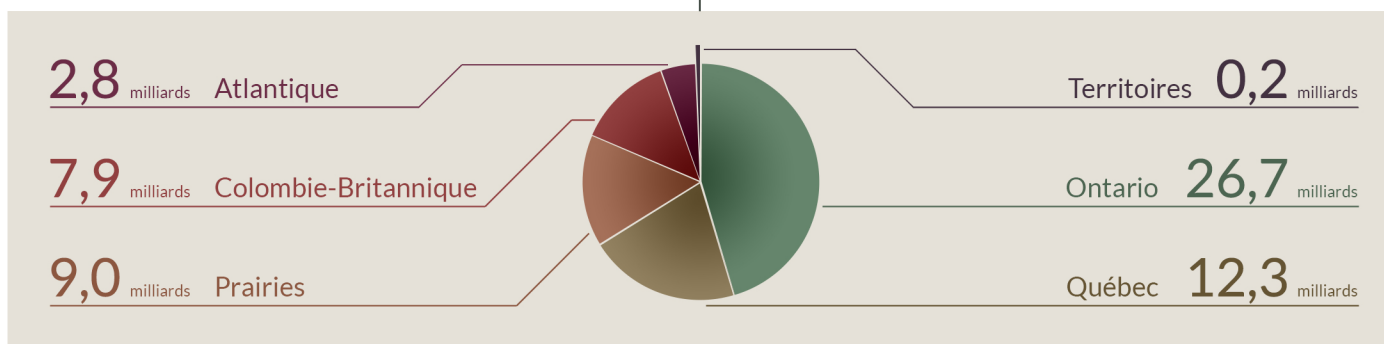
APERÇU

Le secteur culturel québécois représente une part particulièrement importante de l'économie du Québec en raison du grand nombre de travailleuses et travailleurs des professions culturelles qui résident dans la province et des nombreux établissements culturels qui y sont situés.

Dans l'ensemble, le secteur culturel québécois est le deuxième en importance au pays – il compte pour 21 % du PIB national provenant du secteur culturel.

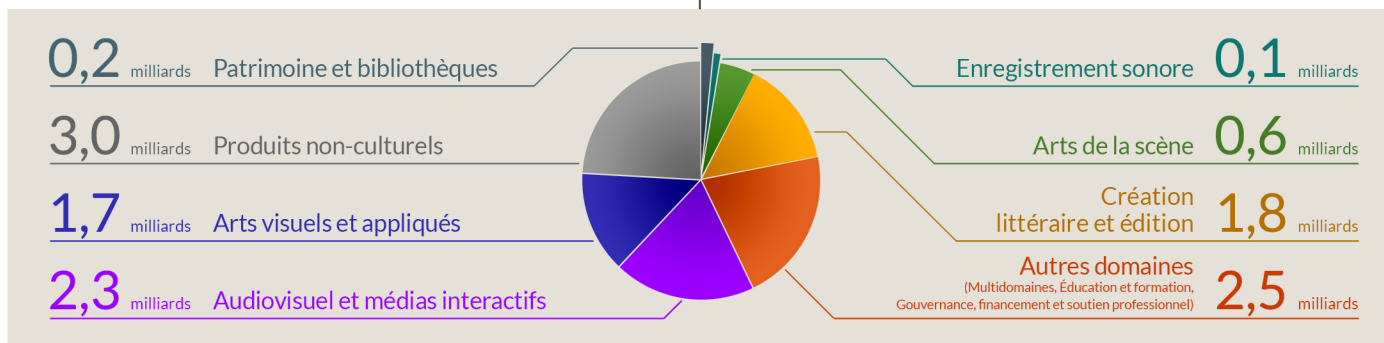
Les perspectives permettent de croire que l'expansion du secteur se poursuivra, aidée par une croissance importante dans les domaines du patrimoine et des bibliothèques, des arts de la scène, de l'audiovisuel et des médias interactifs et de l'enregistrement sonore.

RÉPARTITION DU PIB PAR RÉGION - SECTEUR CULTUREL (MILLIARDS \$)



CONTRIBUTION RÉGIONALE AU PIB PAR DOMAINE (MILLIARDS \$)

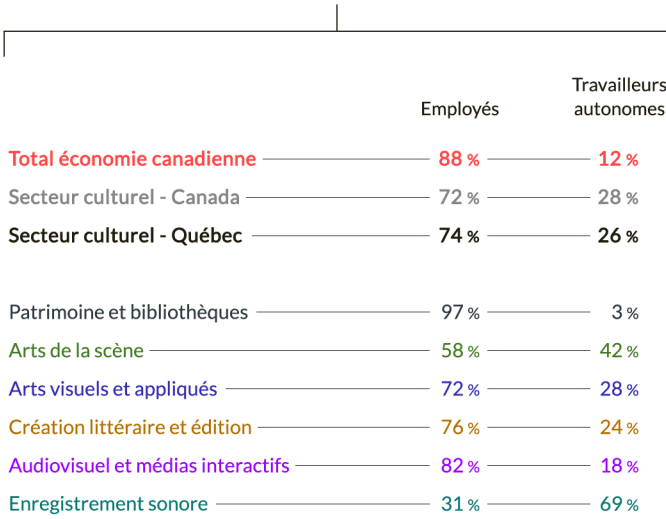
QUÉBEC



SECTEUR CULTUREL - QUÉBEC

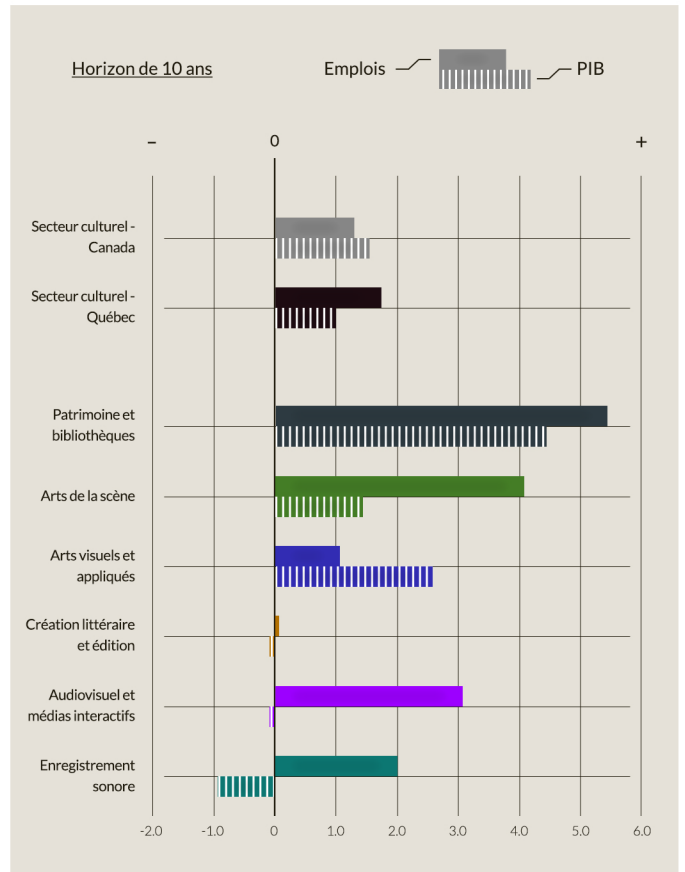
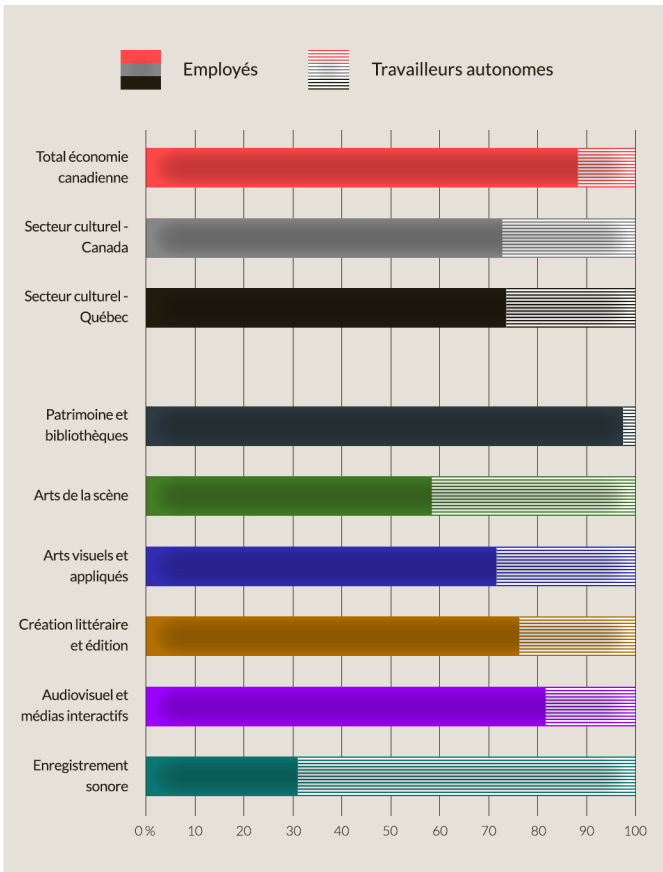

SITUATION DE L'EMPLOI

PAR DOMAINE - QUÉBEC (%)



PROJECTION DU SECTEUR CULTUREL

PAR DOMAINE - HORIZON DE 10 ANS (% CROISSANCE MOYENNE ANNUELLE)



SECTEUR CULTUREL - QUÉBEC

EMPLOYEURS (AVEC EMPLOYÉS) PAR DOMAINE

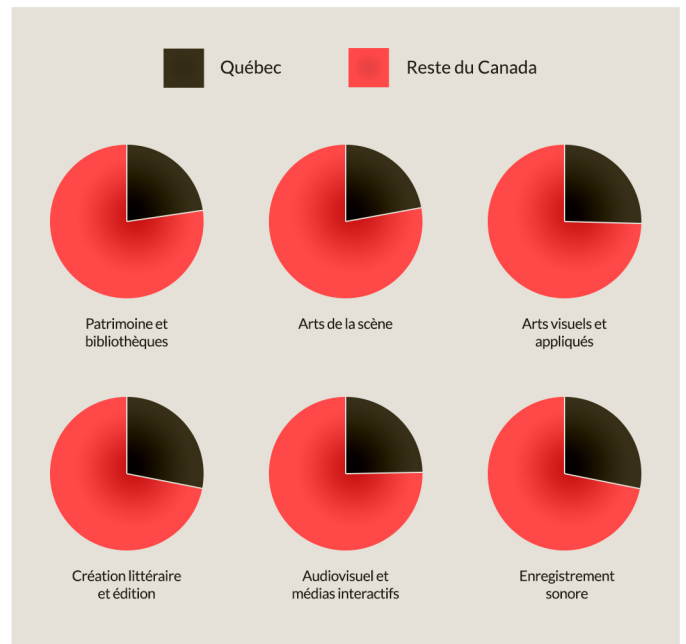
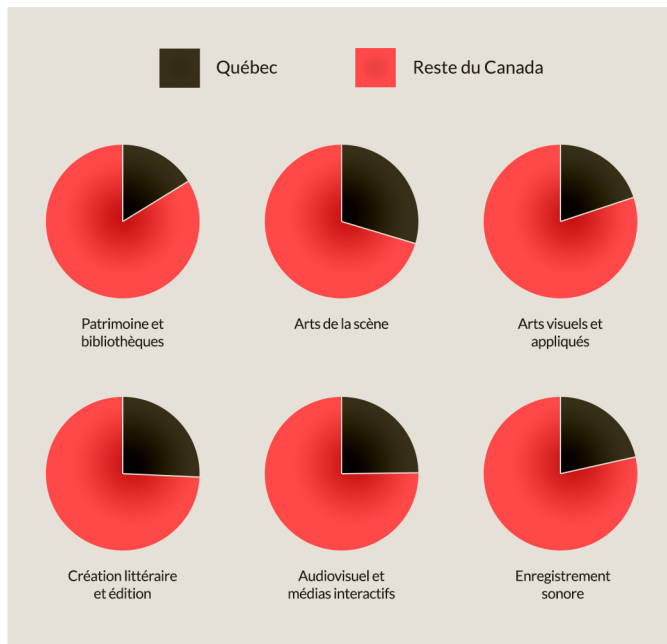
QUÉBEC

Domaine	Québec	Canada
Total	8 292	36 199
Patrimoine et bibliothèques	397	2 445
Arts de la scène	1 067	3 602
Arts visuels et appliqués	2 846	14 279
Création littéraire et édition	1 883	7 322
Audiovisuel et médias interactifs	1 950	7 858
Enregistrement sonore	149	693

RÉPARTITION DES PROFESSIONS CULTURELLES PAR DOMAINE

QUÉBEC

Domaine	Québec	Canada
Total	200 514	798 305
Patrimoine et bibliothèques	19 155	84 480
Arts de la scène	29 415	133 000
Arts visuels et appliqués	90 243	355 160
Création littéraire et édition	41 780	148 820
Audiovisuel et médias interactifs	5 461	22 080
Enregistrement sonore	1 280	4 550
Autres domaines	13 180	50 215



SOURCES

Les données présentées dans ce dépliant proviennent des sources suivantes :

Statistique Canada, Recensement de 2016

Statistique Canada, Indicateurs provinciaux et territoriaux de la culture, 2017

Le Conference Board du Canada, Étude de l'information sur le marché du travail de la main-d'œuvre culturelle, 2019